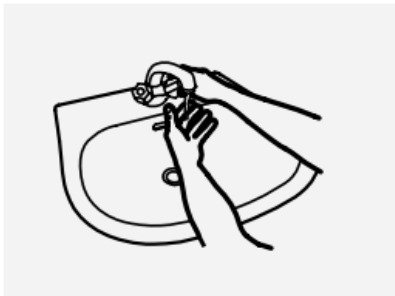

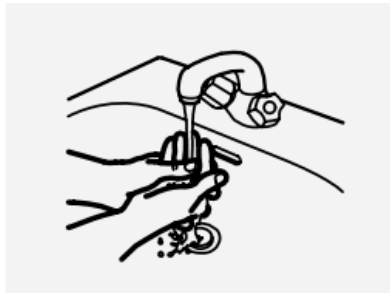


Instructions

Lavage correct des mains**1.** Se mouiller les mains.**2.** Se savonner suffisamment les mains.**3.** Se frotter les mains, sans oublier le dos des mains, les doigts et les poignets.**4.** Bien se rincer les mains.**5.** Bien s'essuyer les mains avec un essuie-mains à usage unique.**6.** Refermer le robinet avec l'essuie-mains.

Instructions

Désinfection correcte des mains



1. Se frotter les paumes des mains l'une contre l'autre avec le produit.



2. Frotter le dessus de chaque main avec la paume de l'autre main.



3. Se frotter les paumes face à face, en croisant les doigts.



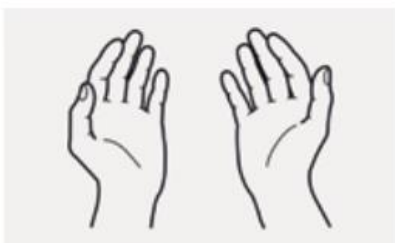
4. Frotter la surface extérieure des doigts de chaque main en les repliant dans la paume de l'autre main.



5. Fermer une main sur le pouce de l'autre main et frotter en effectuant un mouvement circulaire, puis inverser.



6. Frotter la paume de chaque main en effectuant un mouvement circulaire.



7. Laisser sécher les mains sans utiliser de linge.